PERIOCENTRUM
ACADEMY

PROGRAMA
DE FORMACIÓN

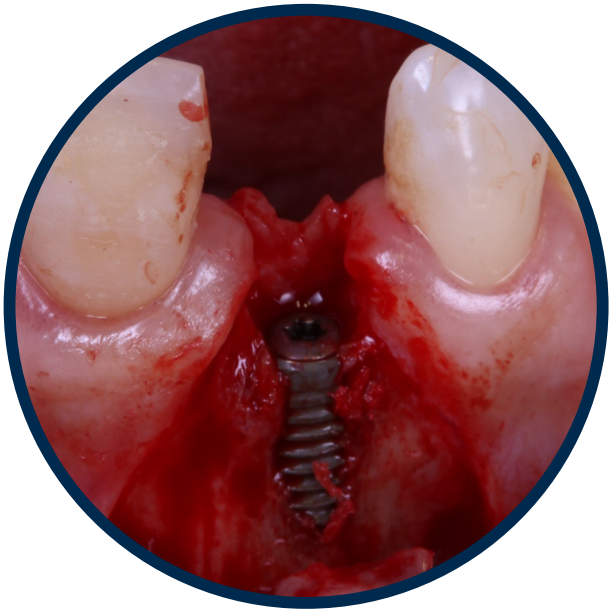

MÁSTER ONLINE EN PERIODONCIA E IMPLANTOLOGÍA

OCTUBRE 2020 -
JULIO 2022

ONLINE SILVER
ONLINE GOLD

PROGRAMA

MÁSTER ONLINE EN PERIODONCIA E IMPLANTOLOGÍA



Presentación

Hasta ahora acceder a un programa reglado y de calidad en periodoncia e implantología estaba al alcance de un grupo reducido. En PerioCentrum Academy te damos la oportunidad de formarte de la mano de un prestigioso grupo de profesionales docentes de una forma flexible, sin que tengas que reducir tus días de consulta ni comprometer tu economía.

PerioCentrum Academy desarrolla un nuevo formato para aquellos profesionales que buscan obtener todos los conocimientos teóricos en este campo.

- ¿Cómo funciona?:

Este Máster se desarrolla en clases breves de 15 - 20 minutos para que aprendas de un modo flexible, cuando y donde quieras.

Las sesiones se reparten en un 80% de clases teóricas con múltiples casos clínicos y basadas en la evidencia científica.

Además un 15% de las sesiones serán vídeos de prácticas y cirugías para que aprendas la técnica paso a paso.

Para completar, se destina un 5% de las sesiones a visualizar planes de tratamientos y sesiones clínicas para que aprendas a razonar y dar un enfoque multidisciplinar a tus casos.

- ¿Dónde se desarrolla?:

El Máster se desarrolla en la plataforma de PerioCentrum Academy, la cual te aportará todo el soporte técnico necesario.

Todas las dudas de contenido que tengas sobre las clases podrás enviarlas a nuestro equipo de tutores, y al final de cada mes se realizará un webinar para resolverlas, (modalidad GOLD y PLATINUM).

El programa está diseñado para que puedas realizar 1 módulo cada mes, pero contarás con 24 meses para completarlo.

A medida que vayas finalizando una clase dará paso a la siguiente, para que puedas seguir tu propio ritmo.

Información práctica

CLASES

Plataforma virtual
PERIOCENTRUM ACADEMY

Duración de las clases:
15 -20 minutos

PRÓXIMA EDICIÓN

OCTUBRE 2020

Dedicación aproximada 16 - 24 meses.



Modalidades

SILVER

- Acceso a 16 módulos de clases teóricas del campo de la periodoncia e implantología.
- Cada clase teórica contará con un anexo de apuntes para ayudarte en el estudio.
- Sigue tu progreso módulo a módulo gracias a las pruebas de evaluación.
- Conecta con compañeros de profesión de distintos países a través de los Webinars mensuales con Expertos.

GOLD

- Todas las funcionalidades del programa Silver y además...
- Acceso a vídeos de: cirugías, prácticas en modelos, planes de tratamiento y casos clínicos, todos ellos comentados por docentes.
- Tutor personal que te guiará y apoyará durante toda la formación.
- Webinar mensual para resolución de dudas de contenido que puedan surgirte en cada módulo.

	Online Silver	Online Gold	Presencial Platinum
16 módulos de clases teóricas online (240 clases)	✓	✓	✓
Anexo de apuntes de cada módulo	✓	✓	✓
Examen al final de cada módulo	✓	✓	✓
Webinar mensual con expertos	✓	✓	✓
Webinar mensual para resolver dudas		✓	✓
Tutor personal para consultar dudas		✓	✓
13 Vídeos de las prácticas		✓	✓
31 vídeos de cirugías		✓	✓
18 módulos de 4 días presenciales (6 alumnos/curso)			✓
290 horas revisión de la literatura y clases teóricas			✓
160 horas de prácticas en pacientes			✓
120 horas de residencias clínicas			✓
Participación activa del alumno			✓
Título en colaboración Universidad de Padova			✓
Duración	16-24 meses	16-24 meses	2 cursos académicos
Precio	599 Euros	999 Euros	19.000 Euros/curso

MÓDULOS PERIODONCIA

MÓDULO 1

INTRODUCCIÓN. FOTOGRAFÍA DENTAL, DOMUMENTACIÓN DE CASOS CLÍNICOS E INTERPRETACIÓN DE LA LITERATURA

Para poder estudiar periodoncia e implantología es importante saber analizar e interpretar un artículo científico. Realizar una adecuada documentación fotográfica de los casos permite optimizar el diagnóstico y el plan de tratamiento. También es útil para poder compartirlo con los compañeros mediante sesiones clínicas que emplearemos a lo largo del máster y discutir así diferentes casos. Este módulo sentará las bases para que aprendas estos conceptos.

MÓDULO 2

DIAGNÓSTICO EN PERIODONCIA

Un plan de tratamiento adecuado empieza por un diagnóstico clínico, radiológico y microbiológicos correctos. En este módulo aprenderás a optimizar el diagnóstico periodontal completo, aprenderás las clasificaciones de las enfermedades periodontales. También entenderás de forma muy práctica la etiopatogenia de la periodontitis. Pondremos en práctica todos estos conocimientos con vídeos teóricos y sesiones clínicas.

MÓDULO 3

TRATAMIENTO PERIODONTAL NO QUIRÚRGICO

Aprenderás los conceptos más importantes de la microbiología asociada a las enfermedades periodontales y la respuesta al tratamiento de raspado y alisado radicular. Asimismo profundizarás sobre los diferentes protocolos y técnicas más adecuadas, todo ello analizado desde un punto de vista científico. Aprenderás la indicación y resultados del empleo de antibioterapia en periodoncia para racionalizar su uso. Analizaremos mediante vídeos los puntos clave de la técnica de raspado y alisado radicular, pequeños tips que facilitaran tu trabajo y cómo ponerlos en práctica.

MÓDULO 4

CIRUGÍA PERIODONTAL I

En este módulo aprenderás las indicaciones y las diferentes opciones quirúrgicas. Estudiaremos su evolución a largo plazo mediante los famosos estudios longitudinales. Es importante que entiendas no sólo el ¿cómo? sino también el ¿por qué? tanto en este módulo como en el resto del programa. Aprenderás las claves de la cirugía ósea periodontal mediante presentaciones, casos clínicos y vídeos de cirugías.

MÓDULO 5

CIRUGÍA PERIODONTAL II

Entender la biología es fundamental para asimilar correctamente porqué funcionan los tratamientos que realizamos. En este módulo aprenderás los conceptos biológicos y las técnicas quirúrgicas de alargamiento coronario. También comprenderás porqué regeneran los defectos periodontales cuando realizamos la técnica quirúrgica adecuada y empleamos los materiales adecuados. Aprenderás mediante lecciones y vídeos de cirugías tanto en pacientes como en modelo animal para que puedas reproducirlas tú en tu casa o la clínica.

MÓDULO 6

REGENERACIÓN PERIODONTAL

Conocerás las variables que mejoran la predictibilidad de estos abordajes y su indicación correcta. Te indicaremos qué biomateriales emplear en función de los diferentes tipos de defecto y las técnicas quirúrgicas más actuales en regeneración periodontal. Nos encanta apostar por el diente, después de este módulo cambiará tu percepción de los límites de la regeneración periodontal y te lo pensarás 3 veces antes de extraer un diente.

MÓDULO 7

CIRUGÍA PLÁSTICA PERIODONTAL

La cirugía mucogingival es un tratamiento muy sensible a la técnica. Aprenderás los factores críticos para el éxito en cirugía mucogingival, las técnicas más vanguardistas y conseguirás que tus tratamientos sean predecibles. La clave es conocer los principios biológicos, a partir de ese punto todo es mas sencillo!. Además de las clases teóricas reforzarás el conocimiento con vídeos de las diferentes técnicas quirúrgica en pacientes y vídeos de prácticas en modelo animal para que puedas practicar en tu casa o clínica al igual que hacemos en nuestros cursos presenciales.

MÓDULO 8

PERIODONCIA Y SU RELACIÓN CON OTRAS ESPECIALIDADES

Diagnóstico estético/protético del paciente periodontal DSD · Tratamiento estético/ protésico del Conocerás las claves para realizar tratamientos interdisciplinares y conseguir los mejores resultados. Aprenderás desde la técnica de preparación BOPT, técnicas de corticotomías para acelerar la ortodoncia, la relación endodoncia-periodoncia, la cirugía endodóntica a cómo realizar un autotransplante.

MÓDULOS IMPLANTOLOGÍA

MÓDULO 9

DIAGNOSTICO INICIAL, BIOLOGÍA Y BIOMECÁNICA PERIIMPLANTARIA

Un mismo caso se puede abordar de diferentes formas ¿regeneramos o usamos un implante estrecho? ¿por que una opción u otra?, aprenderás a realizar el diagnóstico correcto y las bases de la implantología, desde la importancia de las superficies a la dinámica de la oseointegración y de la morfogénesis de los tejidos blandos, hasta la monitorización clínica y radiológica. Aprenderás mediante estudios preclínicos y múltiples casos clínicos de diferente complejidad.

MÓDULO 10

IMPLANTO PRÓTESIS

El diagnóstico desde le punto de vista protésico es clave en terapia de implantes. El objetivo de colocar un implante es que nuestros pacientes lleven después un diente sobre él de forma funcional, estética y lo mantengan en salud a largo plazo. Un conocimiento adecuado de la fase protésica es crucial para conseguir nuestros objetivos. Aprenderás a realizar un proceso totalmente digital, desde el diagnóstico hasta la prótesis definitiva.

MÓDULO 11

MANEJO DEL ALVEOLO POST EXTRACCIÓN

Cuando hay que extraer un diente existen diferentes opciones terapéutica. Es fundamental conocer la biología para aplicar la clínica con criterio. Sabrás indicar cuando realizar un implante inmediato es la mejor indicación para tu paciente y cómo realizarlo. Aprenderás las ventajas de la preservación alveolar y sus indicaciones. Aprenderás a realizar una provisionalización inmediata y sus ventajas con vídeos que puedes reproducir en tu casa/clínica.



MÓDULO 12

MANEJO DE LAS PEQUEÑAS ATROFIAS

Empezarás comprendiendo los principios biológicos de la regeneración. Entender como funciona la biología te ayudará a entender lo que hace y porqué funciona. Aquí veremos los diferentes biomateriales con sus propiedades, ventajas y desventajas. Aprenderás a solucionar de forma sencilla pequeños defectos horizontales y a manejar los osteotomos cuando tengas una altura reducida al seno maxilar teniendo claras las indicaciones para que trabajes con la máxima seguridad y obtengas los mejores resultados. También aprenderás cuando utilizar implantes cortos o de diámetro estrecho para solucionar sin regeneración determinados casos.

MÓDULO 13

MANEJO DE LAS GRANDES ATROFIAS

En este módulo aprenderás a solucionar las grandes atrofias del maxilar y de la mandíbula, aprenderás paso a paso las técnicas más actuales de regeneración con membranas reabsorbibles y no reabsorbibles, las técnicas de encofrado, la técnica de elevación de seno abierta y profundizarás en la técnica de implantes zigomáticos. Para que seas capaz de tratar todos los casos.

MÓDULO 14

MANEJO DE LAS ENFERMEDADES PERIIMPLANTARIAS

Las enfermedades peri-implantarias afectan a un altísimo porcentaje de implantes. En este módulo aprenderás a prevenir, diagnosticar y tratar la periimplantitis de la forma más adecuada en cada caso. Conocer los indicadores y factores de riesgo, diseñar una prótesis higienizable y realizar un adecuado mantenimiento de los implantes de tus pacientes es clave para prevenir que tengan peri-implantis.

MÓDULO 15

MANEJO DE LOS TEJIDOS BLANDOS EN IMPLANTES

Desde realizar un injerto para mejorar el perfil de emergencia en el sector anterior hasta cubrir unas espiras expuestas o aumentar la banda de encía queratinizada alrededor de un implante de forma profiláctica. Cada día más, la cirugía plástica periodontal juega un papel crucial en el campo de la implantología. Aprenderás las indicaciones y las técnicas más actuales y predecibles para alcanzar los mejores resultados. Además de las técnicas, aprenderás con múltiples casos clínicos y vídeos que reforzaran tus conocimientos.

MÓDULO 16

GESTIÓN Y MARKETING EN LA CONSULTA

La gestión y el marketing en la consulta hoy en día son clave para su funcionamiento. Porque cada día más debemos entender las clínicas como empresas, aprenderás los secretos de las redes sociales aplicadas a la clínica dental, los aspectos importantes que debe tener tu página web y las formas más eficaces para monitorizar la eficiencia de tu consulta desde cómo explicar los presupuestos a tus pacientes a valorar tu índice de aceptación a gestionar una buena agenda.

NUESTRO EQUIPO DOCENTE

Te presentamos un programa impartido por un equipo de docentes con reconocido prestigio y experiencia nacional e internacional. Nuestro cuadro de ponentes tiene una participación activa en diversos programas de grado y postgrado en España y Europa, participa habitualmente en congresos internacionales y colabora con las más prestigiosas sociedades científicas de Periodoncia e Implantes.

Buena parte de ellos dedican parte de su tiempo a la investigación clínica y preclínica siendo referentes en publicaciones internacionales. Además de los integrantes habituales de los cursos de PerioCentrum Academy, contamos con prestigiosos académicos y clínicos de fama internacional que te aportarán los conocimientos más actuales existentes en Periodoncia, Implantologia, Prótesis y Nuevas Tecnologías.

RAMÓN LORENZO

Licenciado Odontología UEM
Magíster en Periodoncia UCM
Profesor colaborador del Máster en Periodoncia UCM
Board Europeo de Periodoncia
European Federation of Periodontology

ALBERTO ORTIZ-VIGÓN

Licenciado Odontología UPV
Doctor en Odontología UCM
Magíster en Periodoncia UCM
Profesor colaborador del Máster en Periodoncia UCM
Board Europeo de Periodoncia
European Federation of Periodontology

ALFONSO OTEO

Licenciado Odontología UEM
Doctor en Odontología UCM
Magíster en Periodoncia UCM
Profesor colaborador del Máster en Periodoncia UCM
Board Europeo de Periodoncia
European Federation of Periodontology

DANIEL RODRIGO

Licenciado en Odontología UEM
Magíster en Periodoncia UCM
Profesor colaborador del Máster en Periodoncia UCM
Board Europeo de Periodoncia
European Federation of Periodontology

FABIO VIGNOLETTI

Licenciado Odontología U. di Verona
Doctor europeo en Odontología UCM
Magíster en Periodoncia UCM
Profesor colaborador del Máster en Periodoncia UCM
Board Europeo de Periodoncia
European Federation of Periodontology

IÑAKI SUÁREZ

Licenciado Odontología UPV
Magíster en Periodoncia UCM
Profesor colaborador del Máster en Periodoncia UPV
Board Europeo de Periodoncia.
European Federation of Periodontology

NUESTRO EQUIPO DOCENTE

ERIBERTO BRESSAN

Profesor Asociado Cátedra de Periodoncia e Implantología Univ. Padua.
Especialista en ortodoncia Univ. Padua
Director Postgrado Metodología Investigación Univ. Padua.
Miembro Junta de Directores Academia Italiana de Osteointegración IAO

LUCA DE STAVOLA

Graduado Odontología y Prótesis Dental Univ. Padua
Máster de Medicina Oral en Implantología en la Universidad Westfalischen Wilhelms de Munster
Profesor Master Implantología Ósea Univ. Padua.

PAULO FERNANDO MESQUITA

Postgrado Cirugía Maxilofacial UNIFENAS
Postgrado en Periodoncia FORP USP
Postgrado en Odontología Estética SENAC/ SP
Master en Periodoncia CPO/ SLM

CRISTIANO TOMASI

Profesor Asociado Dpto. Periodoncia Unive. Gotemburgo.
Gradudado con honores en Odontología y Doctorado por la Univ. Verona
Especialista en periodoncia Univ. Gotemburgo

NELSON CARRANZA

Doctor en Odontología
Univ. Buenos Aires
Especialista en periodoncia. Oregon Health Sciences University
Máster en Biología Molecular Oral, Oregon Health Sciences University

CRISTIAN LÓPEZ

Cirujano dentista, Univ. Chile
Especialista en Periodoncia, Universidad de Valparaíso
Director del diplomado de Cirugía Plástica Periodontal y Periimplantaria, Universidad del Desarrollo, Chile

IGNACIO SANZ SÁNCHEZ

Licenciado en Odontología UCM
Doctor en Odontología UCM
Magíster en Periodoncia UCM
Máster Ciencias Odontológicas UCM
Board Europeo de Periodoncia.
European Federation of Periodontology

GERMÁN BARBIERI

Licenciado en Odontología USC
Doctor en Odontología UCM
Magíster en Periodoncia UCM
Board Europeo de Periodoncia
European Federation of Periodontology

NUESTRO EQUIPO DOCENTE

JAN DERKS

Doctor en Odontología Universidad de Gotemburgo
Profesor en Instituto de Odontología Universidad de Gotemburgo
Board Europeo de Periodoncia
European Federation of Periodontology

ERNEST LUCAS

Profesor Asociado al Departamento de Cirugía Oral y Maxilofacial: UIC
Licenciado en Odontología: UIC
Máster de Investigación en Odontología: UIC
International Master in Oral Surgery: UIC
Doctorando por la UIC

GIANLUCA PANIZ

Diplomado en Prostodoncia por la Junta Americana de Prostodoncia
Profesor contratado, Univ. Padova
Profesor adjunto Dpto. Prostodoncia y Odontología Restauradora Universidad TUFTS,

FRANCISCO TEIXEIRA

Licenciado en Odontología UAX
Posgrado Implantología USC
Master en Implantología Escuela Superior de Implantología Barcelona
Master Business Administration ESADE

LUCA GOBBATO

Profesor Periodoncia Univ. Harvard
Profesor adjunto Dpto. Periodoncia Univ. Padua
Graduado Odontología y Odontología Restauradora Univ. Padua,
Doctor en Investigación UIC

CÉSAR COLINA

Licenciado en Odontología UEM
Máster Implantología NYU
Máster en Implantología ESORIB
Diplomado Implantología UCM
Diplomado implantologia dental y zygomática (Internacional Oral Education Center).

LEOPOLDO MATEOS

Licenciado odontología Unvi. Sevilla
Master Periodoncia e Implantes UCM
Board Europeo de Periodoncia
European Federation of Periodontology
Profesor Colaborador en el Máster en Periodoncia e Implantes. UCM y Univ. Sevilla

ESPERANZA GROSS

Licenciada en Odontología UAX
Máster Ciencias Odontológicos UCM
Especialista en odontología basada en las nuevas tecnologías

NUESTRO EQUIPO DOCENTE

ESTEFANÍA LAGUNA

Licenciada en Odontología UCM
Máster en Ciencias Odontológicas UCM
Máster en Periodoncia e Implantes UCM
Board Europeo Periodoncia European Federation of Periodontology

MARÍA MÍNGUEZ

Licenciada en Odontología UV
Magíster en Periodoncia UCM
Board Europeo de Periodoncia European Federation of Periodontology

FABIO MAZZOCCO

Graduado odontología y prótesis dental en la Univ. Padua
Especialista en Periodoncia e Implantología TUFTS University, School of Dental Medicine en Boston

IGNACIO SANZ MARTÍN

Licenciado odontología UEM
Profesor Máster de Periodoncia e Implantes UCM y UIC
Diplomado por la Academia Americana de Periodoncia
Masters in Sciences. Tufts University School of Dental Medicine

RICCARDO GUAZZO

Graduado cum laude Odontología Univ. Padua
Doctorado Biología y Medicina Regenerativa Univ. Padua.
Master en Implantología Oseointegrada Univ. Padua.
Profesor contratado en la Univ. Padua.

MERCEDES LÓPEZ

Licenciada en Odontología UCM
Doctora en Odontología UCM
Máster en Periodoncia e Implantes UCM
Board Europeo de Periodoncia European Federation of Periodontology

ERIK REGIDOR

Licenciado en Odontología UPV/EHU
Máster en Investigación Biomédica en UPV/EHU
Máster en Periodoncia e Implantología UPV

JUAN FLORES

Licenciado Odontología UEM
Magister Periodoncia e Implantes. UCM
Board Federación Europea de Periodoncia (EFP)
Doctor en Ciencias Odontológicas, UCM

NUESTRO EQUIPO DOCENTE

NIEVES ALBIZU

Licenciada en Odontología UPV
Master Odontología Restauradora basada en Nuevas Tecnologías UCM
Digital Trainer. Sistema de captación escáner intraoral Trios - 3Shape.

SERGIO MARTÍNEZ

Licenciado Odontología UAX, Master Ciencias Odontológicas UCM, Master Periodoncia e Implantes UCM, Board Europeo de Periodoncia European Federation of Periodontology

JAVIER SANZ

Licenciado en Odontología UCM
Máster en Periodoncia UCM
Board Europeo de Periodoncia European Federation of Periodontology

EDUARDO MONTERO

Licenciado en Odontología UCM, Máster en Periodoncia e Implantes UCM, Profesor Grado y Máster de Periodoncia e Implantes UCM, Board Europeo de Periodoncia European Federation of Periodontology

ÁLVARO OTEO

Licenciado en Odontología
Magíster Odontología Estética UCM
Magíster Ciencias Odontológicas UCM
Profesor colaborador del Magíster en Odontología Estética UCM
Dictante de cursos de fotografía dental

ARANTXA MOLERO

Licenciada Odontología UEM
Master en Endodoncia UCM
Postgrado Comunicación Digital y Social Media
Inesdi Digital Business School
The Power Digital Marketing

MARISA VELÁZQUEZ

Responsable administración PerioCentrum Ávila
Más de 20 años de experiencia en gestión al paciente y administración.

PERIOCENTRUM
ACADEMY

PerioCentrum está formado por un grupo de profesionales que desarrollan su trabajo en tres áreas:

PERIOCENTRUM
CLINICS

PERIOCENTRUM
ACADEMY

THINKING PERIO
RESEARCH

¿Quieres saber más sobre el Master?

+91 827.53.06
academy@periocentrum.com

www.periocentrum.com

ticare
ORASCOPTIC SUPERIOR VISUALIZATION
Nobel Biocare
straumann simply doing more
inibsa DENTAL
EMS
sweden & martina
salugraft DENTAL
bti Human Technology