LifeNet Health ayuda a salvar vidas, restablecer la salud y dar esperanza a miles de pacientes cada año. Somos el proveedor más confiable del mundo en lo que respecta a soluciones de trasplantes, desde la búsqueda de órganos hasta las innovaciones en tecnologías de bioimplantes y terapias celulares. LifeNet Health es líder en el campo de la medicina regenerativa, a la vez que respeta a los donantes y profesionales de la salud, claves en el proceso de curación.

LifeNet Health es líder en la ingeniería y el procesamiento de bioimplantes dentales, dérmicos, cardiovasculares, espinales y ortopédicos, y distribuye casi 600.000 bioimplantes cada año para restablecer la salud de pacientes de todo el mundo.

LifeNet Health®
Saving Lives. Restoring Health. Giving Hope.

www.LifeNetHealth.eu

El logotipo de LifeNet Health es una marca comercial registrada de LifeNet Health. Allowash XG y Allowash son marcas comerciales registradas de LifeNet Health, Virginia Beach, Virginia. El logotipo de Salugraft Dental es una marca comercial registrada de Salugraft.

© 2018 LifeNet Health. Todos los derechos reservados.

La información proporcionada en este folleto no está destinada a reemplazar el consejo ni el saber del personal médico u otro proveedor de atención médica cualificado. No ignore nunca las indicaciones de su médico u otro proveedor de atención médica cualificado debido los datos presentes en este folleto. Si tiene alguna pregunta adicional con respecto a los trasplantes de tejidos, consulte a su médico u otro proveedor de atención médica cualificado.

68-40-177-02-ES .01

salugraft DENTAL

www.salugraftdental.com

CONFÍE en los aloinjertos de LifeNet Health para sus intervenciones dentales

salugraft DENTAL

LifeNet Health®
Saving Lives. Restoring Health. Giving Hope.

Este folleto proporciona un resumen general de los aspectos que debe tener en cuenta al recibir un trasplante de tejido y los motivos por los que puede confiar en los aloinjertos de LifeNet Health. Si tiene alguna pregunta adicional, consulte a su médico o llame a LifeNet Health al +43 2732 87470 260.

¿Qué son los aloinjertos?

Un aloinjerto consiste en el trasplante de tejido humano de un individuo a otro. Los aloinjertos son la forma más común de trasplante y permiten que mucha gente pueda llevar una vida más sana y activa, e incluso han salvado vidas en el caso de tejidos cardiovasculares o de los trasplantes de piel. En LifeNet Health, nunca perdemos de vista la realidad de que un aloinjerto es un regalo compuesto por el tejido donado por una persona desinteresadamente.

¿Por qué elegir LifeNet Health?

Como líder mundial sin ánimo de lucro en medicina regenerativa, hemos sido pioneros en muchos de los métodos de obtención y preparación seguras del tejido para la cirugía. Cumplimos con los requisitos de pruebas de enfermedades establecidos por la Asociación estadounidense de bancos de tejidos (AATB, por sus siglas en inglés) y la Administración estadounidense de alimentos y medicamentos (FDA, por sus siglas en inglés), así como con los reglamentos y las directivas que rigen el uso de aloinjertos en otros países del mundo. Dado que cumplimos los estándares más altos del sector, tiene una mayor garantía en lo que respecta a la elevada calidad de los trasplantes de tejido, para que el resultado sea **seguro y sano**.

Un historial comprobado en el que puede confiar.

LifeNet Health cuenta con un historial de seguridad incomparable en el abastecimiento de aloinjertos. Desde 1995, LifeNet Health ha distribuido más de 5 millones de aloinjertos procesados mediante la tecnología Allowash®, sin que se haya conocido la transmisión de enfermedades.

Desde la selección hasta la limpieza, todos los procedimientos son realizados por técnicos debidamente formados. A lo largo del proceso, LifeNet Health no deja cabida al error.

Obtenga más información sobre las medidas de seguridad y control de calidad de LifeNet Health en nuestro sitio web, **www.LifeNetHealth.org**

Intervenciones dentales comunes

- Defectos periodontales
- Expansión de la cresta alveolar
- Defectos endodónticos
- Elevación de seno maxilar
- Defectos óseos de implantes
- Preservación de los alvéolos en la extracción
- Traumatismos

Está en buenas manos.

Un objetivo clave en la odontología moderna es preservar las piezas dentales de los pacientes. A menudo, el hueso que ofrece apoyo a los dientes debe repararse para restablecer la funcionalidad y la salud bucal. Si no es posible salvar una pieza, los implantes u otros procedimientos restauradores pueden conservar la función apropiada de los dientes restantes. Estas correcciones suelen estar relacionadas con el tejido blando (encía). Es posible que su médico decida emplear aloinjertos de hueso y tejido blando para los procedimientos restauradores posteriores, por lo que a usted podría interesarle saber si planea utilizar un aloinjerto de LifeNet Health para la intervención.

Su médico puede haberle comentado acerca de las siguientes categorías de intervenciones:

Su médico y usted están ponderando una intervención dental, periodontal o maxilofacial para corregir un problema estructural o para permitir la futura colocación de un implante. Es posible que dichas intervenciones requieran el uso de materiales donados de origen humano para favorecer, según la opinión de su médico, los mejores resultados posibles. El profesional que le atiende está capacitado para realizar diversos procedimientos que implican el uso de material de aloinjerto.

1

Enfermedad periodontal

El médico puede recomendarle una intervención regenerativa si la enfermedad periodontal ha destruido parte del hueso de sujeción de las piezas dentales. Los tratamientos pueden revertir parte del daño al regenerar el hueso perdido y otras estructuras de apoyo. En la intervención, el cirujano repliega el tejido de las encías y elimina las bacterias causantes de la enfermedad. Las membranas, los injertos óseos o las proteínas estimulantes de tejidos pueden utilizarse como ayuda para que su organismo regenere los huesos y tejidos de forma natural. Estos procedimientos también permiten reducir el riesgo de enfermedades periodontales futuras al reducir las bacterias y crear un entorno más sano alrededor del diente.

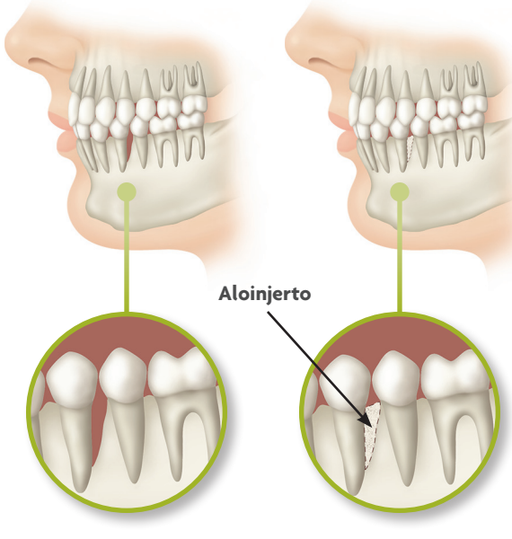

2

Injerto del alvéolo en la extracción

La implementación de injertos en el alvéolo inmediatamente después de la extracción del diente es, de lejos, la intervención más comúnmente realizada en la que se utilizan materiales donados de origen humano. Sencillamente, esta intervención permite preservar la altura y la anchura del hueso en el área de ausencia de la pieza dental, y aumenta el índice de éxito en posteriores implantes dentales u otros procedimientos restauradores (prótesis parciales o completas).

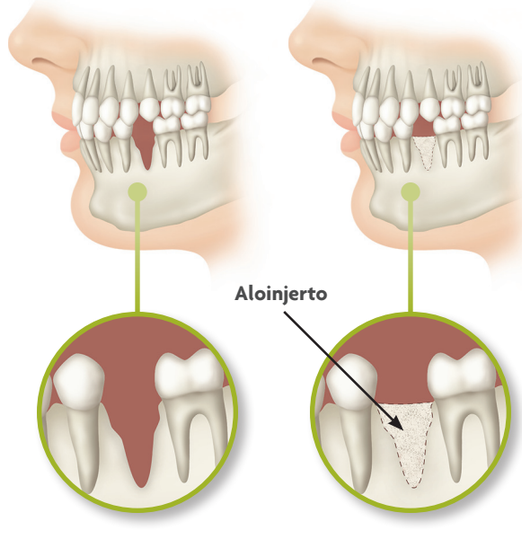

3

Modificación de la cresta alveolar (expansión)

Todas las piezas dentales son esenciales. Cuando falta una, se altera el equilibrio natural de la mandíbula. Con frecuencia, ante la ausencia de un diente o cuando se planea una extracción, su médico querrá proporcionar una estructura adicional al área para colocar implantes en el futuro o para llevar a cabo otra solución restaurativa. La adición o regeneración de hueso en una zona carente del mismo se llama "expansión". Se puede realizar en la "mandíbula superior" (maxilar) o en la "mandíbula inferior" (mandibular), y puede mejorar la altura ósea (en sentido vertical) o la anchura (en sentido horizontal). Independientemente de la intervención elegida, el cirujano dependerá, con mucha frecuencia, de los materiales donados (tejidos duros o blandos) para llevar a cabo la tarea. La decisión de añadir material a una zona mejorará el éxito clínico de la intervención, además de ofrecer opciones de tratamiento más predecibles.

4

Elevación de seno maxilar
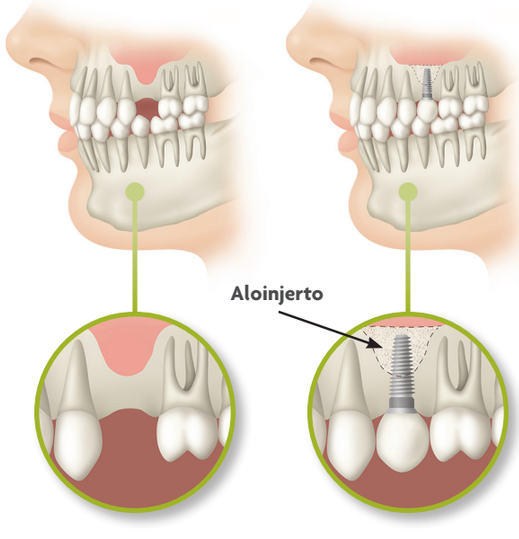
El material de injerto se puede disponer en el interior del seno maxilar para favorecer la posterior colocación de un implante dental. En esta intervención, el médico coloca el hueso dentro de la cresta alveolar del maxilar (en el seno), en vez de colocarlo en la cresta, como en una expansión de la cresta alveolar normal. La decisión de llevar a cabo este procedimiento se basa en el hueso disponible, la posición prevista para el implante, la longitud y el diámetro del implante, y otros factores.